



ANDØY KOMMUNE

Innkalling for Kommunestyret

Møtedato: 14.10.2019
Møtested: Kommunestyresalen
Møtetid: Kl. 11:00 – 18:00

Medlemmer med gyldig forfall eller er inhabil i noen av sakene, må melde fra så snart som mulig på tlf. 76 11 50 00. Varamedlemmer møter etter nærmere innkalling.

Dokumenter som ikke er offentlige, vil bli utlevert i møtet. Dersom medlemmene på forhånd ønsker å gjøre seg kjent med innholdet i disse dokumentene, er dokumentene tilgjengelig på rådhuset.

Andøy kommune

Jonni H. Solsvik
Ordfører

Saksliste

Sak nr.	Sakstittel	
79/2019	Godkjenning av innkalling	
80/2019	Godkjenning av saksliste	
81/2019	GODKJENNING AV KOMMUNESTYREVALGET 2019	
82/2019	VALG AV FORMANNSKAP 2019 - 2023	
83/2019	VALG AV ORDFØRER 2019 - 2023	
84/2019	VALG AV VARAORDFØRER 2019 - 2023	
85/2019	VALG AV KONTROLLUTVALG 2019 - 2023	



ANDØY KOMMUNE

Godkjenning av innkalling

Saksbehandler	Arkivsaksnummer
Greta Jacobsen	19/600

Saksnr.	Utvalg	Møtedato
80/2019	Kommunestyret	14.10.2019

Forslag til vedtak:

Innkallingen godkjennes uten merknader.



ANDØY KOMMUNE

Godkjenning av sakliste

Saksbehandler	Arkivsaksnummer
Greta Jacobsen	19/600

Saksnr.	Utvalg	Møtedato
81/2019	Kommunestyret	14.10.2019

Forslag til vedtak:

Sakslisten godkjennes som den foreligger.



GODKJENNING AV KOMMUNESTYREVALGET 2019

Saksbehandler	Arkivsaksnummer
Greta Jacobsen	19/734

SAKSGANG

Utvalg	Møtedato	Saknr
Kommunestyret	14.10.2019	

Vedlegg: Valgprotokoll for kommunestyre- og fylkestingsvalget 2015

Vedlegg:	Tittel	Dok.ID
Dok.dato		
16.09.2019	Valgprotokoll for fylkestingsvalget 2019 Andøy kommune	136302
26.09.2019	Valgprotokoll for kommunestyrevalget 2019 Andøy kommune	136691

Forslag til vedtak:

Andøy kommunestyre vedtar at kommunestyrevalget 2019 er gyldig.

Jonni H. Solsvik
ordfører

Bakgrunn for saken:

Valgloven § 13-4 sier at

- Kommunestyret treffer vedtak om kommunestyrevalget er gyldig
- Kommunestyret skal kjenne kommunestyrevalget i kommunen ugyldig hvis det er begått feil som antas å ha innflytelse på fordelingen av mandatene mellom lisene og som ikke det er mulig å rette

Kommunelovens § 7-1 andre ledd sier at kommunestyret som første sak i det konstituerende møtet skal ta stilling til om valget er gyldig.

Valgstyret har i møte den 10.09.19 godkjent valgprotokollen og valgoppgjøret, det er ikke avdekket feil i gjennomføringen av valget/valgoppgjøret som kan ha hatt innflytelse på fordelingen av mandatene mellom listene.



Fylkestingsvalget 2019

Valgprotokoll for valgstyret i
Andøy kommune, Nordland fylke

Kommunestyre- og fylkestingsvalget 2019

Valgprotokoll for valgstyret - Fylkestingsvalget 2019

Kommune: Andøy

Fylke: Nordland

År: 2019

Nøkkeltall i valggjennomføringen

Antall stemmeberettigede	3 864
Totalt antall kryss i manntallet	2 710
Oppmøteprosent	70,13 %
Totalt antall godkjente forhåndsstemmegivninger	768
Totalt antall godkjente valgtingsstemmegivninger	1 942
Totalt antall forkastede stemmegivninger	5
Totalt antall godkjente stemmesedler	2 454
Totalt antall forkastede stemmesedler	8

A Administrative forhold

A1 Valgstyret

Sekretær: Jacobsen Greta

Medlemmer (inkl. møtende varamedlemmer):

Navn	Funksjon
Solsvik Jonni Helge	Leder
Nordmo Knut Andreas	Nestleder
Næss Britt Moum	Medlem
Johansen Judith Ruth Aarstein	Medlem
Fredriksen Tone	Medlem
Dahle Karl Rasmus	Medlem
Amsen Monica	Medlem
Åbergsjord Einar	Medlem
Eliassen Kate Marie	Varamedlem
Pettersen Lill	Varamedlem
Andersen Jan Harald	Varamedlem
Bakkevoll Hermod Arne	Varamedlem
Baraa Sissel	Varamedlem

Medlemmer (inkl. møtende varamedlemmer):

Navn	Funksjon
Johannessen May Elisabeth	Varamedlem
Svendsen Arne Robert	Varamedlem
Westjord Finn Allan	Varamedlem

A2 Valgtinget**Stemmekretser og tid:**

Navn på alle kretsene i kommunen

Krets	Åpningstid søndag	Åpningstid mandag
Andenes	17:00 – 20:00	10:00 – 20:00
Bleik/Stave		10:00 – 13:00 / 16:00 – 20:00
Dverberg/Saura		10:00 – 13:00 / 16:00 – 20:00
Nordm/Skogy/Næss/Bø		10:00 – 13:00 / 16:00 – 20:00
Bjørnsk/Stokl/Strand	17:00 – 20:00	10:00 – 13:00 / 16:00 – 20:00
Medby		10:00 – 13:00 / 16:00 – 20:00
Åse/Ånes		10:00 – 13:00 / 16:00 – 20:00
Skjolde		10:00 – 13:00 / 16:00 – 20:00
Skstein/F.Nes/Breivik		10:00 – 13:00 / 16:00 – 20:00

B Foreløpig optelling av forhåndsstemmer**B1 Behandling av mottatte forhåndsstemmegivninger****B1.1 Totalt mottatte forhåndsstemmegivninger**

	Antall stemmegivninger	
	Forkastet	Godkjente
Antall forhåndsstemmegivninger innenriks fra 1. juli til 9. august (tidligstemmegivning)	0	44
Antall forhåndsstemmegivninger innenriks fra 10. august	0	719
Antall brevstemmer utenriks	0	1
Antall øvrige forhåndsstemmegivninger utenriks og på Svalbard og Jan Mayen	0	4
Antall i beredskapskonvolutt	0	0
Sum mottatte forhåndsstemmegivninger	0	768
Totalt antall	768	

B1.2 Behandlede forhåndsstemmegivninger

Forkastelser	Innenriks	Utenriks
Velgeren er ikke innført i manntallet i kommunen § 10-1 (1) a	0	0
Stemmegivningen inneholder ikke tilstrekkelige opplysninger til å fastslå hvem velgeren er § 10-1 (1) b	0	0
Stemmegivningen er ikke avgitt til rett tid § 10-1 (1) c	0	0
Stemmegivningen er ikke levert til rett stemmemottaker § 10-1 (1) d	0	0
Omslagskonvolutten er åpnet eller forsøkt åpnet § 10-1 (1) e	0	0
Velgeren har allerede avgitt godkjent stemmegivning § 10-1 (1) f	0	0
Stemmegivningen er ikke kommet inn til valgstyret innen kl. 17 dagen etter valgdagen §10-1 (1) g	0	0
Velgeren er ikke innført i manntallet i kommunen § 10-1a (1) a	0	0
Velgeren har allerede avgitt godkjent stemmegivning § 10-1a (1) c	0	0
Sum forkastede forhåndsstemmegivninger	0	0
Godkjente forhåndsstemmegivninger (skal være lik sum av B2.1.1 og B2.2.1)	768	
Totalt antall forhåndsstemmegivninger	768	

B2 Foreløpig opptelling av forhåndsstemmesedler**B2.1 Startet senest 4 timer før valglokalene stenger****B2.1.1 Behandlede ordinære forhåndsstemmesedler**

	Kryss i manntall	Ant. sedler
Godkjente	—	612
Blanke	—	13
Tvilsomme	—	5
Total antall behandlede forhåndsstemmesedler	714	630

B2.1.2 Partifordelte forhåndsstemmesedler

Parti	Antall
Fremskrittspartiet	26
Partiet De Kristne	2
Liberalistene	0
Norges Kommunistiske Parti	0
Pensjonistpartiet	1
Rødt	15
SV - Sosialistisk Venstreparti	34
Venstre	5
Senterpartiet	353
Arbeiderpartiet	98
Høyre	32
Kristelig Folkeparti	12
Miljøpartiet De Grønne	34
Totalt antall partifordelte stemmesedler	612

B2.1.3 Merknad

(Årsak til evt. differanse mellom kryss i manntall (B2.1.1) og foreløpig opptelling (B2.1.2) og evt. andre forhold)

Differansen skyldes at flere har stemt til kommunestyrevalget enn til fylkestingsvalget.

B2.2 Opptalt etter kl. 17.00 dagen etter valgdagen (lagt til side og sent innkomne)

B2.2.1 Behandlede sent innkomne forhåndsstemmesedler

	Kryss i manntall	Ant. sedler
Godkjente	—	43
Blanke	—	3
Tvilsomme	—	2
Total antall sent innkomne forhåndsstemmesedler	54	48

B2.2.2 Partifordelte sent innkomne forhåndsstemmesedler

Parti	Antall
Fremskrittspartiet	0
Partiet De Kristne	0
Liberalistene	0
Norges Kommunistiske Parti	0
Pensjonistpartiet	0
Rødt	0
SV - Sosialistisk Venstreparti	6
Venstre	1
Senterpartiet	18
Arbeiderpartiet	5
Høyre	7
Kristelig Folkeparti	1
Miljøpartiet De Grønne	5
Totalt antall partifordelte stemmesedler	43

B2.2.3 Merknad

(Årsak til evt. differanse mellom kryss i manntall (B2.2.1) og foreløpig optelling (B2.2.2) og evt. andre forhold)

Flere har stemt kun til kommunestyrevalget. 2 sedler fra annet fylke er benyttet - godkjent da det fremgår hvilket parti velgeren har stemt på.

C Foreløpig opptelling av valgtingsstemmer

C1 Oversikt over stemmer mottatt i alle kretser

Stemmekrets	Sted for foreløpig opptelling	Kryss i manntall		Opptalte stemmer		
		Søndag	Mandag	Stemmesedler i urne	I særskilt omslag	Fremmede
Andenes	Hos valgstyret	292	675	897	3	23
Bleik/Stave	Hos valgstyret	0	179	158	0	3
Dverberg/Saura	Hos valgstyret	0	177	166	1	3
Nordm/Skogv/Næss/Bø	Hos valgstyret	0	94	88	1	2
Bjørnsk/Stokl/Strand	Hos valgstyret	65	90	134	0	9
Medby	Hos valgstyret	0	57	54	0	0
Åse/Ånes	Hos valgstyret	0	171	165	0	1
Skjolde	Hos valgstyret	0	23	16	0	1
Skstein/F.Nes/Breivik	Hos valgstyret	0	76	71	0	1
Sum		357	1 542	1 749	5	43
Sum		1 899				

C1.1 Merknad fra stemmestyrene

Andenes — valgtingsstemmer ordinære: Differansen skyldes at flere har stemt til kommunestyrevalget enn til fylkestingsvalget.
Bleik/Stave — valgtingsstemmer ordinære: Differanse skyldes at flere har stemt til kommunestyrevalget enn til fylkestyrevalget.
Dverberg/Saura — valgtingsstemmer ordinære: Differansen skyldes at flere har stemt til kommunestyrevalget enn til fylkestingsvalget.
Nordm/Skogv/Næss/Bø — valgtingsstemmer ordinære: Differansen skyldes at flere har stemt til kommunestyrevalget enn til fylkestingsvalget.
Bjørnsk/Stokl/Strand — valgtingsstemmer ordinære: Differansen skyldes at noen kun har stemt til kommunestyrevalget.
Medby — valgtingsstemmer ordinære: Differansen skyldes at noen kun har stemt til kommunestyrevalget.
Åse/Ånes — valgtingsstemmer ordinære: Differansen skyldes at flere har stemt til kommunestyrevalget enn til fylkestingsvalget.
Skjolde — valgtingsstemmer ordinære: Differansen skyldes at flere har stemt til kommunestyrevalget enn til fylkestingsvalget.
Skstein/F.Nes/Breivik — valgtingsstemmer ordinære: Differanse skyldes at flere har stemt til kommunestyrevalget enn til fylkestingsvalget.

C2 Foreløpig optelling hos stemmestyrene

Det er ikke foretatt foreløpig optelling hos stemmestyrene.

C3 Stemmegivninger - valgting

C3.1 Stemmegivning i særskilt omslag

Godkjente	1
Forkastet	5
Total antall stemmegivninger i særskilt omslag	6

C3.2 Forkastede stemmegivninger i særskilt omslag

Velger ikke i kommunens manntall §10-2(1) a)	5
Velger hadde forhåndsstemt/avgitt allerede godkjent stemme §10-2(1) c)	0
Total antall forkastede stemmegivninger	5

C3.3 Fremmede stemmegivninger

Godkjente	42
Forkastet	0
Total antall fremmedstemmegivninger	42

C3.4 Forkastede fremmede stemmegivninger

Velger ikke i kommunens manntall §10-2(1) a)	0
Velger hadde forhåndsstemt/avgitt allerede godkjent stemme §10-2(1) c)	0
Total antall forkastede stemmegivninger	0

C4 Foreløpig optelling hos valgstyret

C4.1 Antall valgtingsstemmesedler i urne

	Kryss i manntall	Ant. sedler
Godkjente	—	1 715
Blanke	—	25
Tvilsomme	—	3
Total antall valgtingstemmesedler i urne	1 899	1 743

C4.2 Partifordelte valgtingsstemmesedler i urne

Parti	Antall
Fremskrittspartiet	63
Partiet De Kristne	5
Liberalistene	9
Norges Kommunistiske Parti	0
Pensjonistpartiet	11
Rødt	37
SV - Sosialistisk Venstreparti	161
Venstre	5
Senterpartiet	842
Arbeiderpartiet	368
Høyre	109
Kristelig Folkeparti	27
Miljøpartiet De Grønne	78
Totalt antall partifordelte stemmesedler	1 715

C4.3 Merknad

(Årsak til evt. differanse mellom kryss i manntall (C4.1) og foreløpig opptelling (C4.2) og evt. andre forhold)

Differansen kan skyldes feiltelling.

C4.4 Antall stemmesedler i særskilt omslag

	Kryss i manntall	Ant. sedler
Godkjente	—	1
Blanke	—	0
Tvilsomme	—	0
Total antall stemmesedler i særskilt omslag	1	1

C4.5 Partifordelte stemmesedler i særskilt omslag

Parti	Antall
Fremskrittspartiet	0
Partiet De Kristne	0
Liberalistene	0
Norges Kommunistiske Parti	0
Pensjonistpartiet	0
Rødt	0
SV - Sosialistisk Venstreparti	0
Venstre	0
Senterpartiet	0
Arbeiderpartiet	1
Høyre	0
Kristelig Folkeparti	0
Miljøpartiet De Grønne	0
Totalt antall partifordelte stemmesedler	1

C4.6 Merknad

(Årsak til evt. differanse mellom kryss i manntall (C4.4) og foreløpig opptelling (C4.5) og evt. andre forhold)

Stemmer Ok

C4.7 Antall fremmede stemmesedler

	Kryss i manntall	Ant. sedler
Godkjente	—	40
Blanke	—	0
Tvilsomme	—	0
Total antall fremmedstemmesedler	42	40

C4.8 Partifordelte fremmede stemmesedler

Parti	Antall
Fremskrittspartiet	2
Partiet De Kristne	0
Liberalistene	0
Norges Kommunistiske Parti	0
Pensjonistpartiet	0
Rødt	2
SV - Sosialistisk Venstreparti	3
Venstre	1
Senterpartiet	16
Arbeiderpartiet	3
Høyre	6
Kristelig Folkeparti	1
Miljøpartiet De Grønne	6
Totalt antall partifordelte stemmesedler	40

C4.9 Merknad

(Årsak til evt. differanse mellom kryss i manntall (C4.7) og foreløpig opptelling (C4.8) og evt. andre forhold)

Differansen skyldes at flere har stemt til kommunestyret enn til fylkestinget.

D Endelig opptelling

D1 Forhåndsstemmer

D1.1 Opptalte forhåndsstemmesedler

Type	Godkjente	Blanke	Forkastet	Total
Opptalt minst fire timer før valglokalet stenger	614	13	3	630
Opptalt etter kl. 17.00 dagen etter valgdagen	43	3	2	48
Total antall opptalte forhåndsstemmesedler	657	16	5	678

D1.2 Forkastede forhåndsstemmesedler

Type forkastelse	Startet senest 4 timer før valglokale stenger	Opptalt etter stenging
Seddelen manglet off. stempel §10-3(1) a)	3	1
Det fremgår ikke hvilket valg stemmeseddelen gjelder §10-3(1) b)	0	0
Det fremgår ikke hvilket parti eller gruppe velgeren har stemt på §10-3(1)	0	0
Partiet eller gruppen stiller ikke liste §10-3(1) d)	0	1
Totalt antall forkastede stemmesedler	3	2

D1.3 Godkjente forhåndsstemmesedler fordelt på parti

Parti	Endelig
Fremskrittspartiet	26
Partiet De Kristne	2
Liberalistene	0
Norges Kommunistiske Parti	0
Pensjonistpartiet	1
Rødt	15
SV - Sosialistisk Venstreparti	40
Venstre	6
Senterpartiet	373
Arbeiderpartiet	103
Høyre	39
Kristelig Folkeparti	13
Miljøpartiet De Grønne	39
Totalt antall partifordelte stemmesedler	657

D1.4 Avvik mellom foreløpig og endelig opptelling av forhåndsstemmesedler

Parti	Foreløpig	Endelig	Avvik
Fremskrittspartiet	26	26	0
Partiet De Kristne	2	2	0
Liberalistene	0	0	0
Norges Kommunistiske Parti	0	0	0
Pensjonistpartiet	1	1	0
Rødt	15	15	0
SV - Sosialistisk Venstreparti	40	40	0
Venstre	6	6	0
Senterpartiet	371	373	2
Arbeiderpartiet	103	103	0
Høyre	39	39	0
Kristelig Folkeparti	13	13	0
Miljøpartiet De Grønne	39	39	0
Totalt antall partifordelte stemmesedler	655	657	2

D1.5 Merknad

(Årsak til evt. differanse mellom foreløpig og endelig opptelling av forhåndsstemmer.)

Hele kommunen — sent inkomne/lagt til side: Endelig telling stemmer med foreløpig telling. 3 sedler fra annet fylke er benyttet - godkjent da det fremgår hvilket parti velgeren har stemt på.
Hele kommunen — forhåndsstemmer ordinære: Diff da 2 stemmesedl reg. som tvilsom i telling 1 pga stemmesedl. for annet fylke er benyttet. Godkjent i telling 2 da vurdert at velger vil stemme Sp

D2 Valgtingsstemmer

D2.1 Opptalte valgtingsstemmesedler

Type	Godkjente	Blanke	Forkastet	Total
Ordinære	1 715	25	3	1 743
Særskilt	1	0	0	1
Fremmede	40	0	0	40
Total antall opptalte valgtingsstemmesedler	1 756	25	3	1 784

D2.2 Forkastede valgtingsstemmesedler

Type forkastelse	Ordinære	Særskilt	Fremmede	Total
Seddelen manglet off. stempel §10-3(1) a)	3	0	0	3
Det fremgår ikke hvilket valg stemmeseddelen gjelder §10-3(1) b)	0	0	0	0
Det fremgår ikke hvilket parti eller gruppe velgeren har stemt på §10-3(1) c)	0	0	0	0
Partiet eller gruppen stiller ikke liste §10-3(1) d)	0	0	0	0
Totalt forkastede stemmesedler	3	0	0	3

D2.3 Godkjente valgtingsstemmesedler fordelt på parti

Parti	Endelig
Fremskrittspartiet	65
Partiet De Kristne	5
Liberalistene	2
Norges Kommunistiske Parti	0
Pensjonistpartiet	11
Rødt	39
SV - Sosialistisk Venstreparti	114
Venstre	13
Senterpartiet	908
Arbeiderpartiet	372
Høyre	115
Kristelig Folkeparti	28
Miljøpartiet De Grønne	84
Totalt antall partifordelte stemmesedler	1 756

D2.4 Avvik mellom foreløpig og endelig opptelling av ordinære valgtingsstemmesedler

Parti	Foreløpig	Endelig	Avvik
Fremskrittspartiet	65	65	0
Partiet De Kristne	5	5	0
Liberalistene	9	2	-7
Norges Kommunistiske Parti	0	0	0
Pensjonistpartiet	11	11	0
Rødt	39	39	0
SV - Sosialistisk Venstreparti	164	114	-50
Venstre	6	13	7
Senterpartiet	858	908	50
Arbeiderpartiet	372	372	0
Høyre	115	115	0
Kristelig Folkeparti	28	28	0
Miljøpartiet De Grønne	84	84	0
Totalt antall partifordelte stemmesedler	1 756	1 756	0

D2.5 Merknad

(Årsak til evt. differanse mellom foreløpig og endelig opptelling av valgtingsstemmer)

Hele kommunen — valgtingsstemmer ordinære:

Endelig telling 2 stemmer med foreløpig telling. Differansen skyldes antagelig feiltelling ved kretsene.

Hele kommunen — fremmedstemmer:

Endelig telling stemmer med foreløpig telling.

Hele kommunen — stemmer i særskilt omslag:

Stemmer OK

D3 Totaloversikt over antall stemmesedler fordelt på parti


Parti	Forhånd	Valgting	Total
Fremskrittspartiet	26	65	91
Partiet De Kristne	2	5	7
Liberalistene	0	2	2
Norges Kommunistiske Parti	0	0	0
Pensjonistpartiet	1	11	12
Rødt	15	39	54
SV - Sosialistisk Venstreparti	40	114	154
Venstre	6	13	19
Senterpartiet	373	908	1 281
Arbeiderpartiet	103	372	475
Høyre	39	115	154
Kristelig Folkeparti	13	28	41
Miljøpartiet De Grønne	39	84	123
Totalt antall partifordelte stemmesedler	657	1 756	2 413

Underskrifter:


Dato:

10/9-2019

Leder:



Øvrige medlemmer:



Amsen




Carl E. Walle

Jens J. Andersen

Juditha Johans

Kommunestyrevalget 2019

Valgprotokoll for valgstyret i Andøy kommune, Nordland fylke

Kommunestyre- og fylkestingsvalget 2019

Valgprotokoll for valgstyret - Kommunestyrevalget 2019

Kommune: Andøy

Fylke: Nordland

År: 2019

Nøkkeltall i valggjennomføringen

Antall stemmeberettigede	3 864
Totalt antall kryss i manntallet	2 710
Oppmøteprosent	70,13 %
Totalt antall godkjente forhåndsstemmegivninger	768
Totalt antall godkjente valgtingsstemmegivninger	1 942
Totalt antall forkastede stemmegivninger	5
Totalt antall godkjente stemmesedler	2 702
Totalt antall forkastede stemmesedler	10

Representantfordeling

Parti	Antall
Senterpartiet	14
Arbeiderpartiet	3
Miljøpartiet De Grønne	2
SV - Sosialistisk Venstreparti	2
Fremskrittspartiet	1
Høyre	1
Sum	23

A Administrative forhold

A1 Valgstyret

Sekretær: Jacobsen Greta

Medlemmer (inkl. møtende varamedlemmer):

Navn	Funksjon
Solsvik Jonni Helge	Leder
Nordmo Knut Andreas	Nestleder
Næss Britt Moum	Medlem
Johansen Judith Ruth Aarstein	Medlem
Fredriksen Tone	Medlem
Dahle Karl Rasmus	Medlem
Amsen Monica	Medlem
Åbergsjord Einar	Medlem
Eliassen Kate Marie	Varamedlem
Pettersen Lill	Varamedlem
Andersen Jan Harald	Varamedlem
Bakkevoll Hermod Arne	Varamedlem
Baraa Sissel	Varamedlem
Johannessen May Elisabeth	Varamedlem
Svendsen Arne Robert	Varamedlem
Westjord Finn Allan	Varamedlem

A2 Valgtinget

Stemmekretser og tid:

Navn på alle kretsene i kommunen

Krets	Åpningstid søndag	Åpningstid mandag
Andenes	17:00 – 20:00	10:00 – 20:00
Bleik/Stave		10:00 – 13:00 / 16:00 – 20:00
Dverberg/Saura		10:00 – 13:00 / 16:00 – 20:00
Nordm/Skogv/Næss/Bø		10:00 – 13:00 / 16:00 – 20:00
Bjørnsk/Stokl/Strand	17:00 – 20:00	10:00 – 13:00 / 16:00 – 20:00
Medby		10:00 – 13:00 / 16:00 – 20:00
Åse/Ånes		10:00 – 13:00 / 16:00 – 20:00
Skjolde		10:00 – 13:00 / 16:00 – 20:00
Skstein/F.Nes/Breivik		10:00 – 13:00 / 16:00 – 20:00

B Foreløpig opptelling av forhåndsstemmer

B1 Behandling av mottatte forhåndsstemmegivninger

B1.1 Totalt mottatte forhåndsstemmegivninger

	Antall stemmegivninger	
	Forkastet	Godkjente
Antall forhåndsstemmegivninger innenriks fra 1. juli til 9. august (tidligstemmegivning)	0	44
Antall forhåndsstemmegivninger innenriks fra 10. august	0	719
Antall brevstemmer utenriks	0	1
Antall øvrige forhåndsstemmegivninger utenriks og på Svalbard og Jan Mayen	0	4
Antall i beredskapskonvolutt	0	0
Sum mottatte forhåndsstemmegivninger	0	768
Totalt antall	768	

B1.2 Behandlede forhåndsstemmegivninger

Forkastelser	Innenriks	Utenriks
Velgeren er ikke innført i manntallet i kommunen § 10-1 (1) a	0	0
Stemmegivningen inneholder ikke tilstrekkelige opplysninger til å fastslå hvem velgeren er § 10-1 (1) b	0	0
Stemmegivningen er ikke avgitt til rett tid § 10-1 (1) c	0	0
Stemmegivningen er ikke levert til rett stemmemottaker § 10-1 (1) d	0	0
Omslagskonvolutten er åpnet eller forsøkt åpnet § 10-1 (1) e	0	0
Velgeren har allerede avgitt godkjent stemmegivning § 10-1 (1) f	0	0
Stemmegivningen er ikke kommet inn til valgstyret innen kl. 17 dagen etter valgdagen §10-1 (1) g	0	0
Velgeren er ikke innført i manntallet i kommunen § 10-1a (1) a	0	0
Velgeren har allerede avgitt godkjent stemmegivning § 10-1a (1) c	0	0
Sum forkastede forhåndsstemmegivninger	0	0
Godkjente forhåndsstemmegivninger (skal være lik sum av B2.1.1 og B2.2.1)	768	
Totalt antall forhåndsstemmegivninger	768	

B2 Foreløpig opptelling av forhåndsstemmesedler

B2.1 Startet senest 4 timer før valglokalene stenger

B2.1.1 Behandlede ordinære forhåndsstemmesedler

	Kryss i manntall	Ant. sedler
Godkjente	—	704
Blanke	—	8
Tvilsomme	—	3
Total antall behandlede forhåndsstemmesedler	714	715

B2.1.2 Partifordelte forhåndsstemmesedler

Parti	Antall
Kristelig Folkeparti	14
Fremskrittspartiet	30
Senterpartiet	419
Miljøpartiet De Grønne	62
Høyre	28
Rødt	19
SV - Sosialistisk Venstreparti	41
Arbeiderpartiet	91
Totalt antall partifordelte stemmesedler	704

B2.1.3 Merknad

(Årsak til evt. differanse mellom kryss i manntall (B2.1.1) og foreløpig opptelling (B2.1.2) og evt. andre forhold)

3 uten stempel (tvilsomme). Noen velgere har kun stemt til fylkestingsvalget.

B2.2 Opptalt etter kl. 17.00 dagen etter valgdagen (lagt til side og sent innkomne)

B2.2.1 Behandlede sent innkomne forhåndsstemmesedler

	Kryss i manntall	Ant. sedler
Godkjente	—	51
Blanke	—	1
Tvilsomme	—	2
Total antall sent innkomne forhåndsstemmesedler	54	54

B2.2.2 Partifordelte sent innkomne forhåndsstemmesedler

Parti	Antall
Kristelig Folkeparti	2
Fremskrittspartiet	0
Senterpartiet	30
Miljøpartiet De Grønne	2
Høyre	4
Rødt	0
SV - Sosialistisk Venstreparti	8
Arbeiderpartiet	5
Totalt antall partifordelte stemmesedler	51

B2.2.3 Merknad

(Årsak til evt. differanse mellom kryss i manntall (B2.2.1) og foreløpig opptelling (B2.2.2) og evt. andre forhold)

Antall kryss stemmer med antall stemmesedler. 2 sedler fra annen kommune er benyttet - godkjent da det fremgår hvilket parti velgeren har stemt på.

C Foreløpig opptelling av valgtingsstemmer

C1 Oversikt over stemmer mottatt i alle kretser

Stemmekrets	Sted for foreløpig opptelling	Kryss i manntall		Opptalte stemmer		
		Søndag	Mandag	Stemmesedler i urne	I særskilt omslag	Fremmede
Andenes	Hos valgstyret	292	675	968	3	23
Bleik/Stave	Hos valgstyret	0	179	179	0	3
Dverberg/Saura	Hos valgstyret	0	177	175	1	3
Nordm/Skogv/Næss/Bø	Hos valgstyret	0	94	95	1	2
Bjørnsk/Stokl/Strand	Hos valgstyret	65	90	153	0	9
Medby	Hos valgstyret	0	57	57	0	0
Åse/Ånes	Hos valgstyret	0	171	171	0	1
Skjolde	Hos valgstyret	0	23	23	0	1
Skstein/F.Nes/Breivik	Hos valgstyret	0	76	76	1	0
Sum		357	1 542	1 897	6	42
Sum		1 899				

C1.1 Merknad fra stemmestyrene

Andenes — valgtingsstemmer ordinære:

Differanse skyldes at tvilsomme sedler mangler stempel, samt at noen har kun stemt til fylkestingsvalget.

Bleik/Stave — valgtingsstemmer ordinære:

Antall stemmesedler stemmer med antall kryss i manntallet.

Dverberg/Saura — valgtingsstemmer ordinære:

Differansen skyldes at noen kun har stemt til fylkestingsvalget.

Nordm/Skogv/Næss/Bø — valgtingsstemmer ordinære:

Velger fra annen krets har ved en feil lagt en stemplet stemmeseddel i urnen. Velgeren har i tillegg stemt i særskilt omslag.

Bjørnsk/Stokl/Strand — valgtingsstemmer ordinære:

Differansen skyldes at noen kun har stemt til fylkestingsvalget.

Medby — valgtingsstemmer ordinære:

Antall kryss stemmer med antall stemmesedler.

Åse/Ånes — valgtingsstemmer ordinære:

Antall kryss i manntallet stemmer med antall stemmesedler.

Skjolde — valgtingsstemmer ordinære:

Antall kryss i manntallet stemmer med antall stemmesedler.

Skstein/F.Nes/Breivik — valgtingsstemmer ordinære:

Antall stemmesedler stemmer med antall kryss i manntallet.

C2 Foreløpig optelling hos stemmestyrene

Det er ikke foretatt foreløpig optelling hos stemmestyrene.

C3 Stemmegivninger - valgting

C3.1 Stemmegivning i særskilt omslag

Godkjente	1
Forkastet	5
Total antall stemmegivninger i særskilt omslag	6

C3.2 Forkastede stemmegivninger i særskilt omslag

Velger ikke i kommunens manntall §10-2(1) a)	5
Velger hadde forhåndsstemt/avgitt allerede godkjent stemme §10-2(1) c)	0
Total antall forkastede stemmegivninger	5

C3.3 Fremmede stemmegivninger

Godkjente	42
Forkastet	0
Total antall fremmedstemmegivninger	42

C3.4 Forkastede fremmede stemmegivninger

Velger ikke i kommunens manntall §10-2(1) a)	0
Velger hadde forhåndsstemt/avgitt allerede godkjent stemme §10-2(1) c)	0
Total antall forkastede stemmegivninger	0

C4 Foreløpig optelling hos valgstyret

C4.1 Antall valgtingsstemmesedler i urne

	Kryss i manntall	Ant. sedler
Godkjente	—	1 884
Blanke	—	11
Tvilsomme	—	5
Total antall valgtingstemmesedler i urne	1 899	1 900

C4.2 Partifordelte valgtingsstemmesedler i urne

Parti	Antall
Kristelig Folkeparti	44
Fremskrittspartiet	80
Senterpartiet	1 033
Miljøpartiet De Grønne	122
Høyre	119
Rødt	33
SV - Sosialistisk Venstreparti	205
Arbeiderpartiet	248
Totalt antall partifordelte stemmesedler	1 884

C4.3 Merknad

(Årsak til evt. differanse mellom kryss i manntall (C4.1) og foreløpig opptelling (C4.2) og evt. andre forhold)

Differansen kan skyldes feiltelling.

C4.4 Antall stemmesedler i særskilt omslag

	Kryss i manntall	Ant. sedler
Godkjente	—	1
Blanke	—	0
Tvilsomme	—	0
Total antall stemmesedler i særskilt omslag	1	1

C4.5 Partifordelte stemmesedler i særskilt omslag

Parti	Antall
Kristelig Folkeparti	0
Fremskrittspartiet	0
Senterpartiet	0
Miljøpartiet De Grønne	0
Høyre	0
Rødt	0
SV - Sosialistisk Venstreparti	0
Arbeiderpartiet	1
Totalt antall partifordelte stemmesedler	1

C4.6 Merknad

(Årsak til evt. differanse mellom kryss i manntall (C4.4) og foreløpig opptelling (C4.5) og evt. andre forhold)

Stemmer OK

C4.7 Antall fremmede stemmesedler

	Kryss i manntall	Ant. sedler
Godkjente	—	42
Blanke	—	0
Tvilsomme	—	0
Total antall fremmedstemmesedler	42	42

C4.8 Partifordelte fremmede stemmesedler

Parti	Antall
Kristelig Folkeparti	3
Fremskrittspartiet	3
Senterpartiet	20
Miljøpartiet De Grønne	7
Høyre	3
Rødt	1
SV - Sosialistisk Venstreparti	4
Arbeiderpartiet	1
Totalt antall partifordelte stemmesedler	42

C4.9 Merknad

(Årsak til evt. differanse mellom kryss i manntall (C4.7) og foreløpig opptelling (C4.8) og evt. andre forhold)

Kryss i manntallet stemmer med antall stemmesedler.

D Endelig opptelling

D1 Forhåndsstemmer

D1.1 Opptalte forhåndsstemmesedler

Type	Godkjente	Blanke	Forkastet	Total
Opptalt minst fire timer før valglokalet stenger	704	8	3	715
Opptalt etter kl. 17.00 dagen etter valgdagen	51	1	2	54
Total antall opptalte forhåndsstemmesedler	755	9	5	769

D1.2 Forkastede forhåndsstemmesedler

Type forkastelse	Startet senest 4 timer før valglokalene stenger	Opptalt etter stenging
Seddelen manglet off. stempel §10-3(1) a)	3	0
Det fremgår ikke hvilket valg stemmeseddelen gjelder §10-3(1) b)	0	1
Det fremgår ikke hvilket parti eller gruppe velgeren har stemt på §10-3(1)	0	1
Partiet eller gruppen stiller ikke liste §10-3(1) d)	0	0
Totalt antall forkastede stemmesedler	3	2

D1.3 Godkjente forhåndsstemmesedler fordelt på parti

Parti	Endelig
Kristelig Folkeparti	16
Fremskrittspartiet	30
Senterpartiet	449
Miljøpartiet De Grønne	64
Høyre	32
Rødt	19
SV - Sosialistisk Venstreparti	49
Arbeiderpartiet	96
Totalt antall partifordelte stemmesedler	755

D1.4 Avvik mellom foreløpig og endelig opptelling av forhåndsstemmesedler

Parti	Foreløpig	Endelig	Avvik
Kristelig Folkeparti	16	16	0
Fremskrittspartiet	30	30	0
Senterpartiet	449	449	0
Miljøpartiet De Grønne	64	64	0
Høyre	32	32	0
Rødt	19	19	0
SV - Sosialistisk Venstreparti	49	49	0
Arbeiderpartiet	96	96	0
Totalt antall partifordelte stemmesedler	755	755	0

D1.5 Merknad

(Arsak til evt. differanse mellom foreløpig og endelig opptelling av forhåndsstemmer.)

Hele kommunen — sent innkomne/lagt til side:
Endelig telling stemmer med foreløpig telling.

Hele kommunen — forhåndsstemmer ordinære:
Foreløpig telling stemmer med endelig telling.

D2 Valgtingsstemmer

D2.1 Opptalte valgtingsstemmesedler

Type	Godkjente	Blanke	Forkastet	Total
Ordinære	1 884	11	5	1 900
Særskilt	1	0	0	1
Fremmede	42	0	0	42
Total antall opptalte valgtingsstemmesedler	1 927	11	5	1 943

D2.2 Forkastede valgtingsstemmesedler

Type forkastelse	Ordinære	Særskilt	Fremmede	Total
Seddelen manglet off. stempel §10-3(1) a)	5	0	0	5
Det fremgår ikke hvilket valg stemmeseddelen gjelder §10-3(1) b)	0	0	0	0
Det fremgår ikke hvilket parti eller gruppe velgeren har stemt på §10-3(1) c)	0	0	0	0
Partiet eller gruppen stiller ikke liste §10-3(1) d)	0	0	0	0
Totalt forkastede stemmesedler	5	0	0	5

D2.3 Godkjente valgtingsstemmesedler fordelt på parti

Parti	Endelig
Kristelig Folkeparti	47
Fremskrittspartiet	83
Senterpartiet	1 053
Miljøpartiet De Grønne	129
Høyre	122
Rødt	34
SV - Sosialistisk Venstreparti	209
Arbeiderpartiet	250
Totalt antall partifordelte stemmesedler	1 927

D2.4 Avvik mellom foreløpig og endelig optelling av ordinære valgtingsstemmesedler

Parti	Foreløpig	Endelig	Avvik
Kristelig Folkeparti	47	47	0
Fremskrittspartiet	83	83	0
Senterpartiet	1 053	1 053	0
Miljøpartiet De Grønne	129	129	0
Høyre	122	122	0
Rødt	34	34	0
SV - Sosialistisk Venstreparti	209	209	0
Arbeiderpartiet	250	250	0
Totalt antall partifordelte stemmesedler	1 927	1 927	0

D2.5 Merknad

(Årsak til evt. differanse mellom foreløpig og endelig optelling av valgtingsstemmer)

Hele kommunen — valgtingsstemmer ordinære:

Endelig telling stemmer med foreløpig telling.

Hele kommunen — fremmedstemmer:

Endelig telling stemmer med foreløpig telling.

Hele kommunen — stemmer i særskilt omslag:

Stemme OK

D3 Totaloversikt over antall stemmesedler fordelt på parti

Parti	Forhånd	Valgting	Total
Kristelig Folkeparti	16	47	63
Fremskrittspartiet	30	83	113
Senterpartiet	449	1 053	1 502
Miljøpartiet De Grønne	64	129	193
Høyre	32	122	154
Rødt	19	34	53
SV - Sosialistisk Venstreparti	49	209	258
Arbeiderpartiet	96	250	346
Totalt antall partifordelte stemmesedler	755	1 927	2 682

E Valgoppgjør

E1 Mandatfordeling

E1.1 Beregning av listestemmetall og antall mandater til listene

Kristelig Folkeparti		
Antall stemmesedler x antall kst.repr.= 63 x 23		1449
Slengere:	Mottatt:	68
	Avgitt:	37
Listestemmetall:		1480
1. div	1.4	1 057,142857
2. div	3.0	493,333333
3. div	5.0	296,000000
4. div	7.0	211,428571
5. div	9.0	164,444444
6. div	11.0	134,545455
7. div	13.0	113,846154
8. div	15.0	98,666667
9. div	17.0	87,058824
10. div	19.0	77,894737

Fremskrittspartiet		
Antall stemmesedler x antall kst.repr.= 113 x 23		2599
Slengere:	Mottatt:	25
	Avgitt:	10
Listestemmetall:		2614
1. div	1.4	1 867,142857
2. div	3.0	871,333333
3. div	5.0	522,800000
4. div	7.0	373,428571
5. div	9.0	290,444444
6. div	11.0	237,636364
7. div	13.0	201,076923
8. div	15.0	174,266667
9. div	17.0	153,764706
10. div	19.0	137,578947
11. div	21.0	124,476190
12. div	23.0	113,652174
13. div	25.0	104,560000
14. div	27.0	96,814815
15. div	29.0	90,137931

Senterpartiet		
Antall stemmesedler x antall kst.repr.= 1502 x 23		34546
Slengere:	Mottatt:	122
	Avgitt:	384
Listestemmetall:		34284
1. div	1.4	24 488,571429
2. div	3.0	11 428,000000
3. div	5.0	6 856,800000
4. div	7.0	4 897,714286
5. div	9.0	3 809,333333
6. div	11.0	3 116,727273
7. div	13.0	2 637,230769
8. div	15.0	2 285,600000
9. div	17.0	2 016,705882
10. div	19.0	1 804,421053
11. div	21.0	1 632,571429
12. div	23.0	1 490,608696
13. div	25.0	1 371,360000
14. div	27.0	1 269,777778
15. div	29.0	1 182,206897
16. div	31.0	1 105,935484
17. div	33.0	1 038,909091
18. div	35.0	979,542857
19. div	37.0	926,594595
20. div	39.0	879,076923
21. div	41.0	836,195122
22. div	43.0	797,302326
23. div	45.0	761,866667
24. div	47.0	729,446809
25. div	49.0	699,673469
26. div	51.0	672,235294
27. div	53.0	646,867925
28. div	55.0	623,345455
29. div	57.0	601,473684

Miljøpartiet De Grønne		
Antall stemmesedler x antall kst.repr.= 193 x 23		4439
Slengere:	Mottatt:	77
	Avgitt:	76
Listestemmetall:		4440
1. div	1.4	3 171,428571
2. div	3.0	1 480,000000

3. div	5.0	888,000000
4. div	7.0	634,285714
5. div	9.0	493,333333
6. div	11.0	403,636364
7. div	13.0	341,538462
8. div	15.0	296,000000
9. div	17.0	261,176471
10. div	19.0	233,684211
11. div	21.0	211,428571

Høyre		
Antall stemmesedler x antall kst.repr.= 154 x 23		3542
Slengere:	Mottatt:	136
	Avgitt:	56
Listestemmetall:		3622
1. div	1.4	2 587,142857
2. div	3.0	1 207,333333
3. div	5.0	724,400000
4. div	7.0	517,428571
5. div	9.0	402,444444
6. div	11.0	329,272727
7. div	13.0	278,615385
8. div	15.0	241,466667
9. div	17.0	213,058824
10. div	19.0	190,631579
11. div	21.0	172,476190

Rødt		
Antall stemmesedler x antall kst.repr.= 53 x 23		1219
Slengere:	Mottatt:	37
	Avgitt:	25
Listestemmetall:		1231
1. div	1.4	879,285714
2. div	3.0	410,333333
3. div	5.0	246,200000
4. div	7.0	175,857143
5. div	9.0	136,777778
6. div	11.0	111,909091
7. div	13.0	94,692308
8. div	15.0	82,066667
9. div	17.0	72,411765

SV - Sosialistisk Venstreparti

Antall stemmesedler x antall kst.repr.= 258 x 23		5934
Slengere:	Mottatt:	134
	Avgitt:	119
Listestemmetall:		5949
1. div	1.4	4 249,285714
2. div	3.0	1 983,000000
3. div	5.0	1 189,800000
4. div	7.0	849,857143
5. div	9.0	661,000000
6. div	11.0	540,818182
7. div	13.0	457,615385
8. div	15.0	396,600000
9. div	17.0	349,941176
10. div	19.0	313,105263
11. div	21.0	283,285714
12. div	23.0	258,652174
13. div	25.0	237,960000
14. div	27.0	220,333333
15. div	29.0	205,137931
16. div	31.0	191,903226
17. div	33.0	180,272727
18. div	35.0	169,971429

Arbeiderpartiet

Antall stemmesedler x antall kst.repr.= 346 x 23		7958
Slengere:	Mottatt:	199
	Avgitt:	91
Listestemmetall:		8066
1. div	1.4	5 761,428571
2. div	3.0	2 688,666667
3. div	5.0	1 613,200000
4. div	7.0	1 152,285714
5. div	9.0	896,222222
6. div	11.0	733,272727
7. div	13.0	620,461538
8. div	15.0	537,733333
9. div	17.0	474,470588
10. div	19.0	424,526316
11. div	21.0	384,095238

12. div	23.0	350,695652
13. div	25.0	322,640000
14. div	27.0	298,740741
15. div	29.0	278,137931
16. div	31.0	260,193548

Mandatene ble fordelt som følger:

Mandat nr.:	Parti:	Kvotient:
1	Senterpartiet	24 488,571429
2	Senterpartiet	11 428,000000
3	Senterpartiet	6 856,800000
4	Arbeiderpartiet	5 761,428571
5	Senterpartiet	4 897,714286
6	SV - Sosialistisk Venstreparti	4 249,285714
7	Senterpartiet	3 809,333333
8	Miljøpartiet De Grønne	3 171,428571
9	Senterpartiet	3 116,727273
10	Arbeiderpartiet	2 688,666667
11	Senterpartiet	2 637,230769
12	Høyre	2 587,142857
13	Senterpartiet	2 285,600000
14	Senterpartiet	2 016,705882
15	SV - Sosialistisk Venstreparti	1 983,000000
16	Fremskrittspartiet	1 867,142857
17	Senterpartiet	1 804,421053
18	Senterpartiet	1 632,571429
19	Arbeiderpartiet	1 613,200000
20	Senterpartiet	1 490,608696
21	Miljøpartiet De Grønne	1 480,000000
22	Senterpartiet	1 371,360000
23	Senterpartiet	1 269,777778

E2 Kandidatkåring

E2.1 Beregning av stemmetillegg og personstemmer

Valglistens navn: Kristelig Folkeparti						
Antall stemmesedler: 63						
Stemmetillegg på 25%						
Nr.	Representantens navn	Stemmetillegg	Personstemmer	Slengere	Rettelser totalt	Ny rangering
1	Hermod Arne Bakkevoll	15,75	25,00	43,00	83,75	1
2	Judith Aarstein Johansen	0,00	4,00	6,00	10,00	2
5	Børge Kjetil Folden	0,00	5,00	5,00	10,00	3
3	Kjetil Marvin Opdal	0,00	3,00	6,00	9,00	4
7	Airen Vibeke Opdal	0,00	2,00	4,00	6,00	5
4	Gunn Hege Beathe Rydland	0,00	1,00	3,00	4,00	6
6	Erling Svindland	0,00	2,00	0,00	2,00	7
8	Amund Hartvig Rydland	0,00	1,00	1,00	2,00	8
9	Elina Nicoline N. Rydland	0,00	1,00	0,00	1,00	9
10	Berit Rydland	0,00	1,00	0,00	1,00	10

Valglistens navn: Fremskrittspartiet						
Antall stemmesedler: 113						
Stemmetillegg på 25%						
Nr.	Representantens navn	Stemmetillegg	Personstemmer	Slengere	Rettelser totalt	Ny rangering
1	Halvard Rønneberg **	28,25	35,00	18,00	81,25	1
3	Robert Hagen *	28,25	7,00	1,00	36,25	2
2	Håkon Martin Lundberg *	28,25	6,00	0,00	34,25	3
15	Jan Harald Andersen *	0,00	9,00	1,00	10,00	4
4	Britt Moun Næss *	0,00	6,00	3,00	9,00	5
5	Bjørg Nordgård	0,00	2,00	2,00	4,00	6
7	Nina B. Andersen	0,00	4,00	0,00	4,00	7
12	Aleksandre Nerobov	0,00	3,00	0,00	3,00	8
14	Raymond Sellevoll	0,00	3,00	0,00	3,00	9
6	Hans Kristian Elvik	0,00	2,00	0,00	2,00	10
8	Leif Nilsen	0,00	1,00	0,00	1,00	11
9	Sonja Elaine Grav	0,00	1,00	0,00	1,00	12

Nr.	Representantens navn	Stemmetillegg	Personstemmer	Slengere	Rettelser totalt	Ny rangering
10	David Schöne	0,00	1,00	0,00	1,00	13
11	Thor Willy Paulsen	0,00	1,00	0,00	1,00	14
13	Kåre Johansen	0,00	1,00	0,00	1,00	15

Valglistens navn: Senterpartiet

Antall stemmesedler: 1502

Stemmetillegg på 25%

Nr.	Representantens navn	Stemmetillegg	Personstemmer	Slengere	Rettelser totalt	Ny rangering
1	Knut Andreas Nordmo **	375,50	286,00	3,00	664,50	1
2	Lill Pettersen **	0,00	199,00	16,00	215,00	2
9	Yngve Laukslett **	0,00	152,00	15,00	167,00	3
3	Odd Arne Andreassen **	0,00	135,00	10,00	145,00	4
5	Per Kristian Spjelkavik Eivan **	0,00	97,00	13,00	110,00	5
7	Rune Stave **	0,00	94,00	6,00	100,00	6
6	Tone Fredriksen **	0,00	84,00	13,00	97,00	7
10	Marita Thanke Hansen **	0,00	77,00	10,00	87,00	8
11	Torfinn Bø **	0,00	75,00	11,00	86,00	9
19	Kjell-Gunnar Myrseth **	0,00	60,00	0,00	60,00	10
17	Kurt Spjelkavik **	0,00	55,00	3,00	58,00	11
22	Stine Lundemo **	0,00	52,00	3,00	55,00	12
25	Tore Benjaminsen **	0,00	51,00	4,00	55,00	13
13	Jakop Mortensen **	0,00	42,00	2,00	44,00	14
21	Stein Hansen *	0,00	35,00	2,00	37,00	15
15	John-Petter Karlsen *	0,00	33,00	0,00	33,00	16
8	Rachel Susann Jacobsen *	0,00	27,00	2,00	29,00	17
24	Torill Johansen *	0,00	24,00	3,00	27,00	18
18	Margareth L. Johansen *	0,00	26,00	0,00	26,00	19
20	Trude Haug *	0,00	23,00	2,00	25,00	20
23	Magnar Haraldsvik *	0,00	25,00	0,00	25,00	21
27	Glenn Peter Knædal *	0,00	21,00	1,00	22,00	22
4	Wanja M. Bordewich *	0,00	21,00	0,00	21,00	23
12	Tone Schaug *	0,00	19,00	1,00	20,00	24
14	Hilde Johnsen *	0,00	17,00	0,00	17,00	25

Nr.	Representantens navn	Stemmetillegg	Personstemmer	Slengere	Rettelser totalt	Ny rangering
28	Øyvind E. B. Hanssen *	0,00	17,00	0,00	17,00	26
16	Tove Rekdal *	0,00	13,00	2,00	15,00	27
29	Øyvind R. Høyning *	0,00	15,00	0,00	15,00	28
26	Beate Sellevold *	0,00	11,00	0,00	11,00	29

Valglistens navn: Miljøpartiet De Grønne

Antall stemmesedler: 193

Stemmetillegg på 25%

Nr.	Representantens navn	Stemmetillegg	Personstemmer	Slengere	Rettelser totalt	Ny rangering
1	Arne Robert Svendsen **	48,25	86,00	41,00	175,25	1
2	Vibeke Strøm-Fosse **	48,25	13,00	3,00	64,25	2
11	Anders Stave *	0,00	32,00	9,00	41,00	3
4	Malin Abrahamsen *	0,00	25,00	11,00	36,00	4
5	Børje Edvardsen *	0,00	18,00	6,00	24,00	5
3	Aleksander Steinhaug *	0,00	9,00	3,00	12,00	6
7	Fredrik B. Pettersen *	0,00	8,00	3,00	11,00	7
10	Vegard Laupstad	0,00	7,00	0,00	7,00	8
6	Borni Kleppe	0,00	5,00	1,00	6,00	9
8	Monica Amsen	0,00	6,00	0,00	6,00	10
9	Jeremy Åsen	0,00	3,00	0,00	3,00	11

Valglistens navn: Høyre

Antall stemmesedler: 154

Stemmetillegg på 25%

Nr.	Representantens navn	Stemmetillegg	Personstemmer	Slengere	Rettelser totalt	Ny rangering
1	Matz Abrahamsen **	38,50	68,00	88,00	194,50	1
3	Ingvill Eliassen *	38,50	16,00	14,00	68,50	2
2	Jørgen Asperheim *	38,50	14,00	7,00	59,50	3
9	Hans Benjaminsen *	0,00	20,00	9,00	29,00	4
6	Gunnar Jan Olsen *	0,00	16,00	9,00	25,00	5
4	Bente Brunborg	0,00	7,00	4,00	11,00	6

Nr.	Representantens navn	Stemmetillegg	Personstemmer	Slengere	Rettelser totalt	Ny rangering
8	Trine Horn	0,00	6,00	2,00	8,00	7
5	Hans Furufjord	0,00	6,00	1,00	7,00	8
7	Asgeir Andreassen	0,00	3,00	2,00	5,00	9
10	Ronny Fagerli	0,00	4,00	0,00	4,00	10
11	Lars Ruth	0,00	2,00	0,00	2,00	11

Valglistens navn: Rødt

Antall stemmesedler: 53

Stemmetillegg på 25%

Nr.	Representantens navn	Stemmetillegg	Personstemmer	Slengere	Rettelser totalt	Ny rangering
1	Ingvild Sveen Schönfeldt	13,25	17,00	13,00	43,25	1
9	Lena Spjelkavik	0,00	14,00	15,00	29,00	2
2	Marianne Mathisen	13,25	2,00	0,00	15,25	3
8	Benedikte Sørensen	0,00	5,00	3,00	8,00	4
3	Eva Asperheim	0,00	2,00	5,00	7,00	5
5	Kim Robin Berntsen	0,00	3,00	0,00	3,00	6
6	Trym Lind Hansen	0,00	1,00	1,00	2,00	7
7	Karianne Pettersen	0,00	2,00	0,00	2,00	8
4	Liv Alsingdatter	0,00	1,00	0,00	1,00	9

Valglistens navn: SV - Sosialistisk Venstreparti

Antall stemmesedler: 258

Stemmetillegg på 25%

Nr.	Representantens navn	Stemmetillegg	Personstemmer	Slengere	Rettelser totalt	Ny rangering
1	Lill Inger Berg-Olsen **	64,50	98,00	48,00	210,50	1
2	Jitse Jonathan Buitink **	64,50	38,00	20,00	122,50	2
3	Nikoline Spjelkavik *	64,50	31,00	10,00	105,50	3
18	John Helmersen *	0,00	21,00	36,00	57,00	4
5	Rita Nilssen *	0,00	18,00	9,00	27,00	5
7	Lisbeth Seppola *	0,00	19,00	1,00	20,00	6
4	Frank Helge Olsen *	0,00	12,00	2,00	14,00	7

Nr.	Representantens navn	Stemmetillegg	Personstemmer	Slengere	Rettelser totalt	Ny rangering
8	Leif Nicolay Bornøy	0,00	6,00	8,00	14,00	8
17	Line Tollefsen	0,00	12,00	0,00	12,00	9
9	Ann Christin Theodorsen	0,00	6,00	0,00	6,00	10
10	Oddvar Berg	0,00	6,00	0,00	6,00	11
6	Ingolfur Snær Jakobsson	0,00	4,00	0,00	4,00	12
13	Trude Lind Oftedal	0,00	2,00	0,00	2,00	13
11	Aase Dybwik	0,00	1,00	0,00	1,00	14
12	Jørn Andreassen	0,00	1,00	0,00	1,00	15
15	Klara Anna Pettersen	0,00	1,00	0,00	1,00	16
16	Jan Anton Theodorsen	0,00	1,00	0,00	1,00	17
14	Sigmund Wikestad	0,00	0,00	0,00	0,00	18

Valglistens navn: Arbeiderpartiet

Antall stemmesedler: 346

Stemmetillegg på 25%

Nr.	Representantens navn	Stemmetillegg	Personstemmer	Slengere	Rettelser totalt	Ny rangering
1	Kjell Are Johansen **	86,50	146,00	92,00	324,50	1
2	Anita Bendiksen **	86,50	45,00	24,00	155,50	2
3	Tommy Søberg **	0,00	37,00	51,00	88,00	3
4	Kumrije Rusiti *	0,00	22,00	6,00	28,00	4
7	Bjørn-Roger Steen *	0,00	17,00	10,00	27,00	5
11	Egil Brensholm *	0,00	15,00	3,00	18,00	6
5	Thomas Seines *	0,00	13,00	3,00	16,00	7
14	Roger Sellevoll Jacobsen *	0,00	13,00	3,00	16,00	8
8	Torill Viktorie Norvoll *	0,00	11,00	3,00	14,00	9
6	Birgit Karlsen Eira	0,00	8,00	1,00	9,00	10
9	Jan Edgard Pettersen	0,00	5,00	2,00	7,00	11
16	Hans Kristian Kristiansen	0,00	6,00	0,00	6,00	12
10	Guri Anita Bendiksen	0,00	5,00	0,00	5,00	13
13	Knut Paulsen	0,00	4,00	1,00	5,00	14
12	Amal Jabur	0,00	4,00	0,00	4,00	15
15	Jasem Jabur	0,00	4,00	0,00	4,00	16

E2.2 Valgte representanter og vararepresentanter

Valglistens navn: Kristelig Folkeparti		
Nr.:	Representantens navn:	Fødselsår:
1	Hermod Arne Bakkevoll	1952
2	Judith Aarstein Johansen	1965
3	Børge Kjetil Folden	1968
4	Kjetil Marvin Opdal	1957
5	Airen Vibeke Opdal	1961
6	Gunn Hege Beathe Rydland	1974
7	Erling Svindland	1968
8	Amund Hartvig Rydland	1971
9	Elina Nicoline N. Rydland	1999
10	Berit Rydland	1937

Valglistens navn: Fremskrittspartiet		
Nr.:	Representantens navn:	Fødselsår:
1	Halvard Rønneberg **	1962
2	Robert Hagen *	1965
3	Håkon Martin Lundberg *	1995
4	Jan Harald Andersen *	1969
5	Britt Moum Næss *	1968
6	Bjørg Nordgård	1945
7	Nina B. Andersen	1963
8	Aleksandre Nerobov	1954
9	Raymond Sellevoll	1968
10	Hans Kristian Elvik	1942
11	Leif Nilsen	1939
12	Sonja Elaine Grav	1950
13	David Schöne	1964
14	Thor Willy Paulsen	1958
15	Kåre Johansen	1943

Valglistens navn: Senterpartiet		
Nr.:	Representantens navn:	Fødselsår:
1	Knut Andreas Nordmo **	1957
2	Lill Pettersen **	1971
3	Yngve Laukslett **	1975

Nr.:	Representantens navn:	Fødselsår:
4	Odd Arne Andreassen **	1962
5	Per Kristian Spjelkavik Elvan **	1988
6	Rune Stave **	1967
7	Tone Frødricksen **	1971
8	Marita Thanke Hansen **	1986
9	Torfinn Bø **	1951
10	Kjell-Gunnar Myrseth **	1970
11	Kurt Spjelkavik **	1968
12	Stine Lundemo **	1987
13	Tore Benjaminsen **	1962
14	Jakop Mortensen **	2001
15	Stein Hansen *	1966
16	John-Petter Karlsen *	1988
17	Rachel Susann Jacobsen *	1974
18	Torill Johansen *	1960
19	Margareth L. Johansen *	1989
20	Trude Haug *	1973
21	Magnar Haraldsvik *	1974
22	Glenn Peter Knædal *	1988
23	Wanja M. Bordewich *	1973
24	Tone Schaug *	1976
25	Hilde Johnsen *	1986
26	Øyvind E. B. Hanssen *	1958
27	Tove Rekdal *	1970
28	Øyvind R. Høyning *	1988
29	Beate Sellevold *	1971

Valglistens navn: Miljøpartiet De Grønne		
Nr.:	Representantens navn:	Fødselsår:
1	Arne Robert Svendsen **	1973
2	Vibeke Strøm-Fosse **	1961
3	Anders Stave *	1987
4	Malin Abrahamsen *	1984
5	Børje Edvardsen *	1977
6	Aleksander Steinhaug *	1989
7	Fredrik B. Pettersen *	1990
8	Vegard Laupstad *	1989

Nr.:	Representantens navn:	Fødselsår:
9	Borni Kleppe	1962
10	Monica Amsen	1983
11	Jeremy Åsen	1977

Valglistens navn: Høyre

Nr.:	Representantens navn:	Fødselsår:
1	Matz Abrahamsen **	1983
2	Ingvill Eliassen *	1992
3	Jørgen Asperheim *	1985
4	Hans Benjaminsen *	1969
5	Gunnar Jan Olsen *	1965
6	Bente Brunborg	1950
7	Trine Horn	1970
8	Hans Furfjord	1944
9	Asgeir Andreassen	1958
10	Ronny Fagerli	1972
11	Lars Ruth	1950

Valglistens navn: Rødt

Nr.:	Representantens navn:	Fødselsår:
1	Ingvild Sveen Schønfeldt	1983
2	Lena Spjelkavik	1980
3	Marianne Mathisen	1966
4	Benedikte Sørensen	1991
5	Eva Asperheim	1962
6	Kim Robin Berntsen	1988
7	Trym Lind Hansen	1991
8	Karianne Pettersen	1981
9	Liv Alsingdatter	1954

Valglistens navn: SV - Sosialistisk Venstreparti

Nr.:	Representantens navn:	Fødselsår:
1	Lill Inger Berg-Olsen **	1980
2	Jitse Jonathan Buitink **	1978
3	Nikoline Spjelkavik *	1993
4	John Helmersen *	1952
5	Rita Nilssen *	1961


Nr.:	Representantens navn:	Fødselsår:
6	Lisbeth Seppola *	1967
7	Frank Helge Olsen *	1954
8	Leif Nicolay Bomøy	1956
9	Line Tollefsen	1978
10	Ann Christin Theodorsen	1951
11	Oddvar Berg	1954
12	Ingolfur Snær Jakobsson	1975
13	Trude Lind Oftedal	1968
14	Aase Dybwik	1940
15	Jørn Andreassen	1955
16	Klara Anna Pettersen	1958
17	Jan Anton Theodorsen	1948
18	Sigmund Wikestad	1938

Valglistens navn: Arbeiderpartiet		
Nr.:	Representantens navn:	Fødselsår:
1	Kjell Are Johansen **	1965
2	Anita Bendiksen **	1974
3	Tommy Søberg **	1976
4	Kumrije Rusiti *	1991
5	Bjørn-Roger Steen *	1985
6	Egil Brensholm *	1950
7	Thomas Seines *	1987
8	Roger Sellevoll Jacobsen *	1960
9	Torill Viktorie Norvoll *	1950
10	Birgit Karlsen Eira	1953
11	Jan Edgard Pettersen	1956
12	Hans Kristian Kristiansen	1937
13	Guri Anita Bendiksen	1939
14	Knut Paulsen	1967
15	Amal Jabur	1967
16	Jasem Jabur	1969




Underskrifter:

Dato: 10/9-2019

Leder:



Øvrige medlemmer:





VALG AV FORMANNSKAP 2019 - 2023

Saksbehandler	Arkivsaksnummer
Greta Jacobsen	19/735

SAKSGANG

Utvalg	Møtedato	Saknr
Kommunestyret		

Vedlegg: Kommunelovens §§ 7-5 – 7-8

Forslag til vedtak:

Viser til kommunelovens regler om valg av formannskap og om forholdvalg og avtalevalg.

Jonni H. Solsvik
ordfører

Bakgrunn for saken:

Valg av formannskap må skje i kommunestyrets konstituerende møte.

Faktiske opplysninger:

Kommunelovens § 5-6 sier følgende om valg av formannskap:

- Kommunestyret velger selv formannskap på minimum 5 medlemmer
- Medlemmer og varamedlemmer velges for 4 år av og blant kommunestyrets medlemmer
- Valget skjer som forholdsvalg når minst et medlem krever det, og ellers som avtalevalg

Kommunestyret har tidligere vedtatt at formannskapet i Andøy skal ha 7 medlemmer.

§ 7-5. Listeforslag ved forholdvalg

Forholdvalg foregår på grunnlag av lister med forslag til kandidater. Listene skal være innlevert på forhånd. Partier eller grupper som er representert i det velgende organet, kan bare levere ett listeforslag hver. Antall navn på listen kan være dobbelt så høyt som antall medlemmer som skal velges. Kandidater fra et parti eller en gruppe kan bare føres opp på partiets eller gruppens listeforslag eller på en fellesliste som utgår fra flere partier eller grupper.

Hvis det skal velges fire medlemmer eller flere, skal hvert kjønn være representert med minst 40 prosent blant de foreslåtte kandidatene på den enkelte listen. Hvis det skal velges to eller tre medlemmer, skal begge kjønn være representert. Ved valg til folkevalgte organer som etter lov bare skal bestå av medlemmer av kommunestyre eller fylkesting, og ved valg av arbeidsutvalg for folkevalgte organer, skal reglene i dette leddet følges så langt det er mulig.

Listeforslaget skal være underskrevet av minst ett medlem av det partiet eller den gruppen som fremmer forslaget. Den som underskriver forslaget, må være medlem av det velgende organet.

§ 7-6. Valgoppgjør ved forholdvalg

Ved valgoppgjøret fordeles organets medlemsplasser på de ulike listene etter hvor mange stemmesedler hver liste har fått, ved bruk av delingstall 1, 2, 3, 4 osv. Hvis flere lister har samme kvotient, tilfaller plassen den av listene som har fått flest stemmer. Har listene fått like mange stemmer, avgjøres valget ved loddtrekning.

Når det er avgjort hvor mange medlemsplasser en liste vil få, pekes medlemmene fra den enkelte listen ut i den rekkefølgen de står oppført på det innleverte listeforslaget.

Hvis en liste får minst fire medlemmer i organet, skal hvert kjønn være representert med minst 40 prosent fra listen. Får listen tre eller færre medlemmer i organet, skal begge kjønn være representert fra listen. Viser det seg at utpekingen etter andre ledd vil føre til at kravene i første eller andre punktum ikke blir oppfylt, skal kandidater fra det underrepresenterte kjønn rykke opp på listen inntil kravet er oppfylt.

Ved valg til folkevalgte organer som etter lov bare skal bestå av medlemmer av kommunestyret eller fylkestinget, og ved valg av arbeidsutvalg for folkevalgte organer, skal reglene i tredje ledd følges så langt det er mulig.

Hver liste skal tildeles varamedlemmer. Så langt det er mulig, skal det være to flere varamedlemmer enn faste medlemmer. Varamedlemsplassene fordeles i samsvar med andre og tredje ledd.

§ 7-7. Avtalevalg

Kommunestyret eller fylkestinget kan selv enstemmig vedta at valg til folkevalgte organer skal foregå som avtalevalg etter denne paragrafen.

Valget gjennomføres på grunnlag av en innstilling med forslag til medlemmer og varamedlemmer. Innstillingen skal inneholde like mange navn som det skal velges medlemmer, og det skal angis hvilket parti eller hvilken gruppe medlemmene representerer. Innstillingen kan også inneholde navn på varamedlemmer for hvert parti eller hver gruppe. Antall varamedlemmer kan være inntil to flere enn de faste medlemmene fra partiet eller gruppen. Innstillingen vedtas enstemmig av kommunestyret eller fylkestinget.

Hvis organet skal bestå av minst fire medlemmer, skal hvert kjønn være representert i organet med minst 40 prosent. Skal organet bestå av tre eller færre medlemmer, skal begge kjønn være representert i organet. Viser det seg at et valg etter andre ledd vil føre til at kravene i første eller andre punktum ikke blir oppfylt, skal det nødvendige antallet kandidater fra det underrepresenterte kjønn settes inn for å oppfylle kravet. Ved valg til folkevalgte organer som etter lov bare skal bestå av medlemmer av kommunestyre eller fylkesting, og ved valg av arbeidsutvalg for folkevalgte organer, skal reglene i dette leddet følges så langt det er mulig.

Når varamedlemmer skal velges, skal framgangsmåten i tredje ledd følges.

§ 7-8. Flertallsvalg

Ved flertallsvalg er den personen valgt som har fått mer enn halvparten av de avgitte stemmene. Hvis ingen får mer enn halvparten av stemmene, holdes en ny avstemning. Den som får flest stemmer ved den nye avstemningen, blir valgt. Hvis to eller flere kandidater får like mange stemmer, avgjøres valget ved loddtrekning.



VALG AV ORDFØRER 2019 - 2023

Saksbehandler	Arkivsaksnummer
Greta Jacobsen	19/732

SAKSGANG

Utvalg	Møtedato	Saknr
Kommunestyret	14.10.2019	

Vedlegg: Dok.dato	Tittel	Dok.ID
26.09.2019	Kommuneloven § 6-2 og § 7-4	136710

Kommunestyret velger selv blant formannskapetets medlemmer ordfører og varaordfører – for hele valgperioden

Valg av ordfører og varaordfører holdes som flertallsvalg. Ved flertallsvalg er den valgt som har fått mer en halvparten av de avgitte stemmer. Hvis ingen får slikt flertall, holdes ny avstemming. Ved denne er den valgt som får flest stemmer. Ved stemmelikhet avgjøres valget ved loddtrekning, jf. Kl. § 7-8.

Forslag til vedtak:

Ordføreren viser til kommunelovens regler om valg av ordfører/varaordfører.

Jonni H. Solsvik
ordfører

§ 6-2. Valg av ordfører og varaordfører

Kommunestyret og fylkestinget velger selv ordfører og varaordfører blant formannskapetets eller fylkesutvalgets medlemmer.

Den som skal velges, må før valget ha samtykket til å stille til valg. Ordføreren og varaordføreren velges for hele valgperioden.

I kommuner og fylkeskommuner som har innført parlamentarisk styreform, skal ordfører og varaordfører velges blant kommunestyrets eller fylkestingets medlemmer.

Hvis ordføreren trer midlertidig ut av vervet, rykker varaordføreren opp som ordfører. En ny varaordfører skal da velges midlertidig. Hvis ordføreren trer endelig ut av vervet, skal det velges en ny ordfører.

§ 7-4. Forholdsvalg, avtalevalg eller flertallsvalg

Medlemmer til folkevalgte organer skal velges ved forholdsvalg hvis minst ett medlem krever det. I andre tilfeller skal medlemmene velges ved avtalevalg.

Leder og nestleder for folkevalgte organer skal velges ved flertallsvalg.



VALG AV VARAORDFØRER 2019 - 2023

Saksbehandler	Arkivsaksnummer
Greta Jacobsen	19/733

SAKSGANG

Utvalg	Møtedato	Saknr
Kommunestyret	14.10.2019	

Vedlegg:		
Dok.dato	Tittel	Dok.ID
26.09.2019	Kommuneloven § 6-2 og § 7-4	136701

Kommunestyret velger selv blant formannskapetets medlemmer ordfører og varaordfører – for hele valgperioden

Valg av ordfører og varaordfører holdes som flertallsvalg. Ved flertallsvalg er den valgt som har fått mer en halvparten av de avgitte stemmer. Hvis ingen får slikt flertall, holdes ny avstemming. Ved denne er den valgt som får flest stemmer. Ved stemmelikhet avgjøres valget ved loddtrekning, jf. Kl. § 7-8.

Forslag til vedtak:

Ordføreren viser til kommunelovens regler om valg av ordfører/varaordfører.

Jonni H. Solsvik
ordfører

§ 6-2. Valg av ordfører og varaordfører

Kommunestyret og fylkestinget velger selv ordfører og varaordfører blant formannskapetets eller fylkesutvalgets medlemmer.

Den som skal velges, må før valget ha samtykket til å stille til valg. Ordføreren og varaordføreren velges for hele valgperioden.

I kommuner og fylkeskommuner som har innført parlamentarisk styreform, skal ordfører og varaordfører velges blant kommunestyrets eller fylkestingets medlemmer.

Hvis ordføreren trer midlertidig ut av vervet, rykker varaordføreren opp som ordfører. En ny varaordfører skal da velges midlertidig. Hvis ordføreren trer endelig ut av vervet, skal det velges en ny ordfører.

§ 7-4. Forholdsvalg, avtalevalg eller flertallsvalg

Medlemmer til folkevalgte organer skal velges ved forholdsvalg hvis minst ett medlem krever det. I andre tilfeller skal medlemmene velges ved avtalevalg.

Leder og nestleder for folkevalgte organer skal velges ved flertallsvalg.



VALG AV KONTROLLUTVALG 2019 - 2023

Saksbehandler	Arkivsaksnummer
Greta Jacobsen	19/736

SAKSGANG

Utvalg	Møtedato	Saknr
Kommunestyret	14.10.2019	

Vedlegg:		
Dok.dato	Tittel	Dok.ID
26.09.2019	Oversikt kontrollutvalg 2015 - 2019	136709

Forslag til vedtak:

Kommunestyret velger følgende kontrollutvalg 2019 - 2023:

Medlemmer:

- 1.
- 2.
- 3.
- 4.
- 5.

Personlige varamedlemmer/eller rekkefølge:

- 1.
- 2.
- 3.
- 4.
- 5.

Leder:

Nestleder:

Jonni H. Solsvik
ordfører

Bakgrunn for saken:

Kontrollutvalget skal velges på det konstituerende møtet i kommunestyret, etter valg av formannskap, ordfører og varaordfører, jfr. Kl. § 7-1 tredje ledd.

Kontrollutvalget forestår på vegne av kommunestyret det løpende tilsyn med forvaltningen i kommunen. Kommunestyret velger selv medlemmer og varamedlemmer til utvalget, og blant medlemmene leder og nestleder. Minst et av medlemmene i kontrollutvalget skal være medlem av kommunestyret., jfr. Kl. § 23-1.

Kontrollutvalget skal ha minst 5 medlemmer. Lederen kan ikke være medlem av samme parti eller tilhøre samme gruppe som ordføreren.

Kommunestyret kan når som helst velge medlemmer til utvalget på nytt. Hvis ett eller flere medlemmer av utvalget skal skiftes ut, skal alle medlemmene velges på nytt.

Kontrollutvalget trer i kraft fra det konstituerende møtet, jfr. Kl. § 7-1 fjerde ledd.

KONTROLLUTVALG 2015 - 2019

Medlemmer:

1. Leif A Iversen (H)
2. Svein Haug (sp)
3. Bjørg Nordgård (FrP)
4. Guri Bendiksen (Ap)
5. Terje Lundemo Endresen (V)

Varamedlemmer i rekkefølge:

1. Birgit Karlsen (Ap)
2. Harald Pedersen (H)
3. Beate Sellevold (Sp)
4. Jan Harald Andersen (FrP)
5. Gunn Rydland (KrF)

Leder: Guri Bendiksen (Ap)

Nestleder: Svein Haug (Sp)